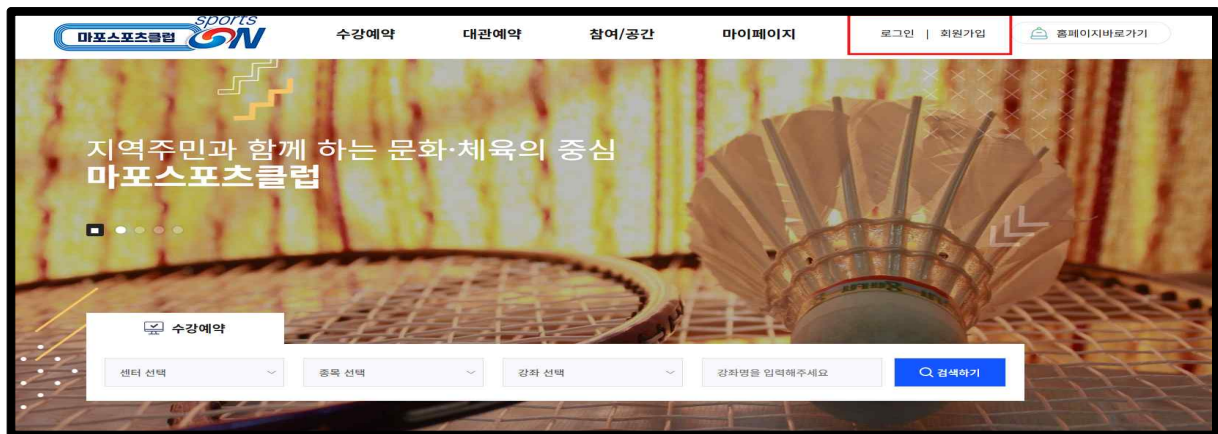


# 모바일 회원카드 발급 순서

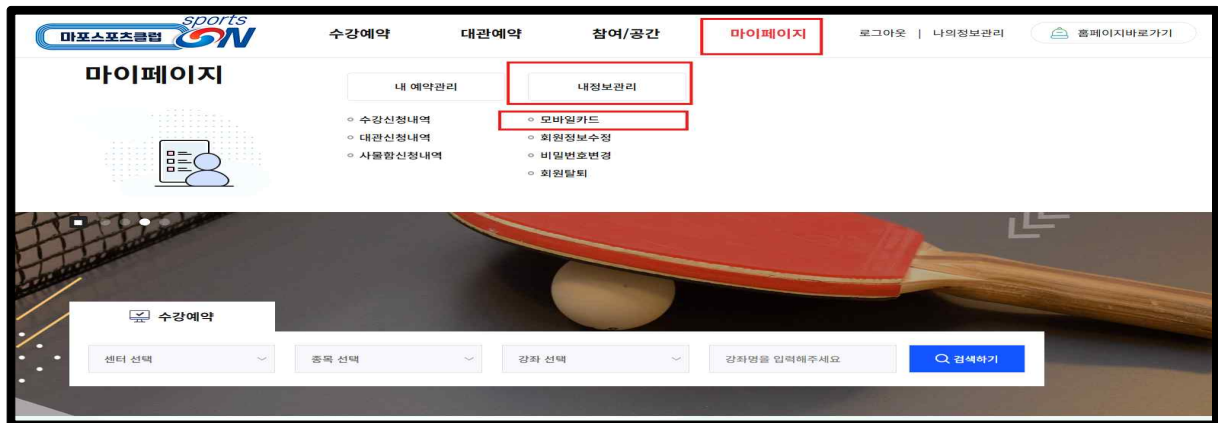
1번. 마포스포츠클럽 홈페이지 접속 후 [수강 신청] 버튼 클릭




2번. 수강예약시스템 접속하여 **회원가입** 완료 후 로그인



3번. 상단 메뉴에서 [마이페이지] 클릭 → [내 정보관리] → [모바일 카드] 선택



4번. 모바일 회원카드 클릭 후 화면 캡처→ 사진으로 저장 후 사용



- ※ 회원가입이 되어 있지 않은 경우, 먼저 회원가입을 완료해주세요.
- ※ 모바일에서도 동일한 방법으로 이용 가능합니다.
- ※ 모바일카드 화면은 캡처하거나 사진으로 저장해서 사용하세요.